

خلاصه نتایج طرح آمارگیری کشتار دام کشتارگاه‌های کشور آبان ۱۴۰۰

مقدمه

جمع‌آوری و انتشار آمار کشتار دام کشتارگاه‌های کشور، یکی از فعالیت‌های جاری مرکز آمار ایران است که از سال ۱۳۴۷ تا کنون ادامه دارد. اطلاعات آماری که از این طریق در اختیار برنامه‌ریزان، مسئولان اجرایی و محققان کشور قرار می‌گیرد، هرگاه با سایر اطلاعات موجود در زمینه توزیع جغرافیایی جمعیت کشور، واردات و صادرات و کشتار غیر رسمی تلفیق شود، از دیدگاه‌های زیر می‌تواند مورد استفاده قرار گیرد:

۱. محاسبه عرضه سرانه گوشت قرمز به‌عنوان یکی از شاخص‌های وضعیت اجتماعی و اقتصادی؛
۲. تخمین برخی از اقلام آماری مرتبط با کشتار دام، از قبیل پوست، روده، کله، پاچه و اندرونه؛
۳. تغییرات میانگین وزن لاشه، به‌عنوان شاخصی برای شناخت وضع مراتع کشور؛
۴. برنامه‌ریزی برای واردات احتمالی گوشت و توزیع صحیح آن در کشور.

از ویژگی‌های مهم آمار کشتار دام کشتارگاه‌های کشور، استمرار و سرعت اجرای مراحل جمع‌آوری و استخراج آن است که در نتیجه می‌توان به‌سرعت و در فاصله‌های زمانی کوتاه از اطلاعات حاصل برای برنامه‌ریزی استفاده کرد.

در استفاده از آمارهای این گزارش لازم است نکات زیر، مورد توجه قرار گیرند:

- آ) این آمار، شامل اطلاعات مربوط به کشتار دام در مناطق روستایی خارج از پوشش شبکه دامپزشکی نمی‌شود.
- ب) آمار ارائه‌شده فاقد اطلاعات مربوط به ذبح غیر مجاز در شهرها است.
- پ) کشتارگاه‌های مجاز بخش خصوصی نیز در این آمارگیری منظور شده‌اند.
- ت) واحد شتر در جدول‌های مربوط به تعداد، «نفر» است.

آمار کشتار دام در آبان ۱۴۰۰

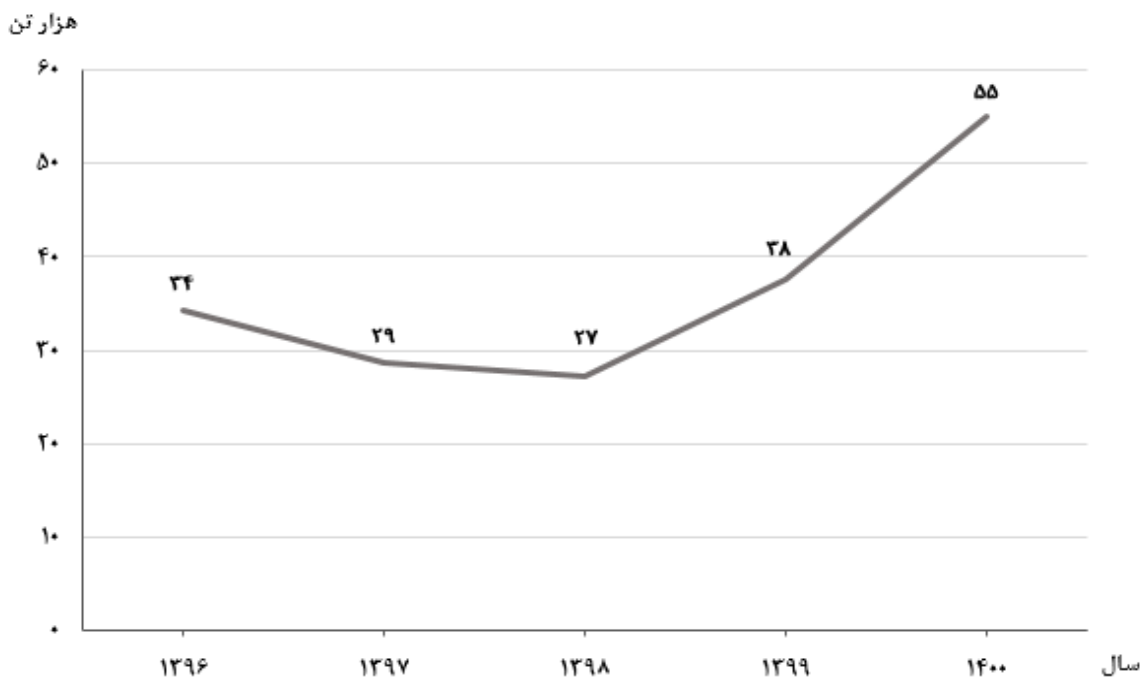
- مقدار تولید گوشت قرمز در کشتارگاه‌های کشور در ماه آبان، بر حسب وزن لاشه‌های کشتار شده ۵۵۱۱۶ تن بوده است.
 - تعداد لاشه‌های قابل مصرف گوسفند و بره ذبح‌شده در ماه آبان، ۱۱۶۲ هزار لاشه به وزن ۲۲۰۷۳ تن بوده که این تعداد در ماه مشابه سال قبل، ۶۹۲ هزار لاشه به وزن ۱۳۳۴۶ تن بوده است. استان تهران با ۲۶۲ هزار لاشه بیش‌ترین تعداد و استان خراسان رضوی با وزن ۴۰۲۴ تن بیش‌ترین وزن را در این ماه به خود اختصاص داده‌اند.
 - تعداد لاشه‌های قابل مصرف بز و بزغاله ذبح‌شده در ماه آبان، ۲۴۰ هزار لاشه به وزن ۳۰۶۳۲ تن بوده که این تعداد در ماه مشابه سال قبل، ۲۰۱ هزار لاشه به وزن ۳۰۰۳ تن بوده است. استان اصفهان با ۵۰ هزار لاشه به وزن ۷۰۹ تن بیش‌ترین تعداد و وزن را در این ماه به خود اختصاص داده است.
 - تعداد لاشه‌های قابل مصرف گاو و گوساله ذبح‌شده در ماه آبان، ۱۳۹ هزار لاشه به وزن ۲۸۰۴۴۶ تن بوده که این تعداد در ماه مشابه سال قبل، ۹۸ هزار لاشه به وزن ۲۰۰۴۲۹ تن بوده است. استان تهران با ۲۲ هزار لاشه به وزن ۳۰۹۱۶ تن بیش‌ترین تعداد و وزن را در این ماه به خود اختصاص داده است.
 - تعداد لاشه‌های قابل مصرف گاو میش و بچه‌گاو میش ذبح‌شده در ماه آبان، ۲۰۶۲۵ لاشه به وزن ۵۱۵ تن بوده که این تعداد در ماه مشابه سال قبل، ۲۰۱۹۳ لاشه به وزن ۴۳۷ تن بوده است. استان خوزستان با ۱۰۱۹۱ لاشه به وزن ۲۳۹ تن بیش‌ترین تعداد و وزن را در این ماه به خود اختصاص داده است.
 - تعداد لاشه‌های قابل مصرف شتر و بچه‌شتر ذبح‌شده در ماه آبان، ۲۰۴۷۰ لاشه به وزن ۴۵۰ تن بوده که این تعداد در ماه مشابه سال قبل، ۱۰۹۹۰ لاشه به وزن ۳۷۱ تن بوده است. استان سیستان و بلوچستان با ۷۶۰ لاشه به وزن ۱۲۹ تن بیش‌ترین تعداد و وزن را در این ماه به خود اختصاص داده است.
 - در ماه آبان، متوسط وزن یک لاشه گوسفند و بره ۱۹/۰۰ کیلوگرم، بز و بزغاله ۱۵/۱۳ کیلوگرم، گاو و گوساله ۲۰۴/۱۲ کیلوگرم، گاو میش و بچه‌گاو میش ۱۹۶/۱۷ کیلوگرم، و شتر و بچه‌شتر ۱۸۲/۲۹ کیلوگرم بوده است.
- مقدار تولید گوشت قرمز در کشتارگاه‌های رسمی کشور در آبان ۱۴۰۰ نسبت به ماه قبل (مهر) ۵ درصد افزایش داشته است. همچنین مقایسه عملکرد کشتارگاه‌های رسمی کشور در آبان ۱۴۰۰ با ماه مشابه سال ۱۳۹۹، نشان‌دهنده افزایش ۴۷ درصدی مقدار تولید گوشت قرمز است. مقدار تولید گوشت در آبان ۱۴۰۰ نسبت به ماه مشابه سال ۱۳۹۹ برای گوسفند و بره ۶۵ درصد، برای بز و بزغاله ۲۱ درصد، برای گاو و گوساله ۳۹ درصد، برای گاو میش و بچه‌گاو میش ۱۸ درصد، و برای شتر و بچه‌شتر ۲۱ درصد افزایش داشته است.

جدول ۱- تعداد لاشه‌های قابل مصرف انواع دام ذبح‌شده در کشتارگاه‌های کشور در ماه آبان ۱۴۰۰ و درصد تغییر آن نسبت به ماه مشابه سال قبل (رأس)

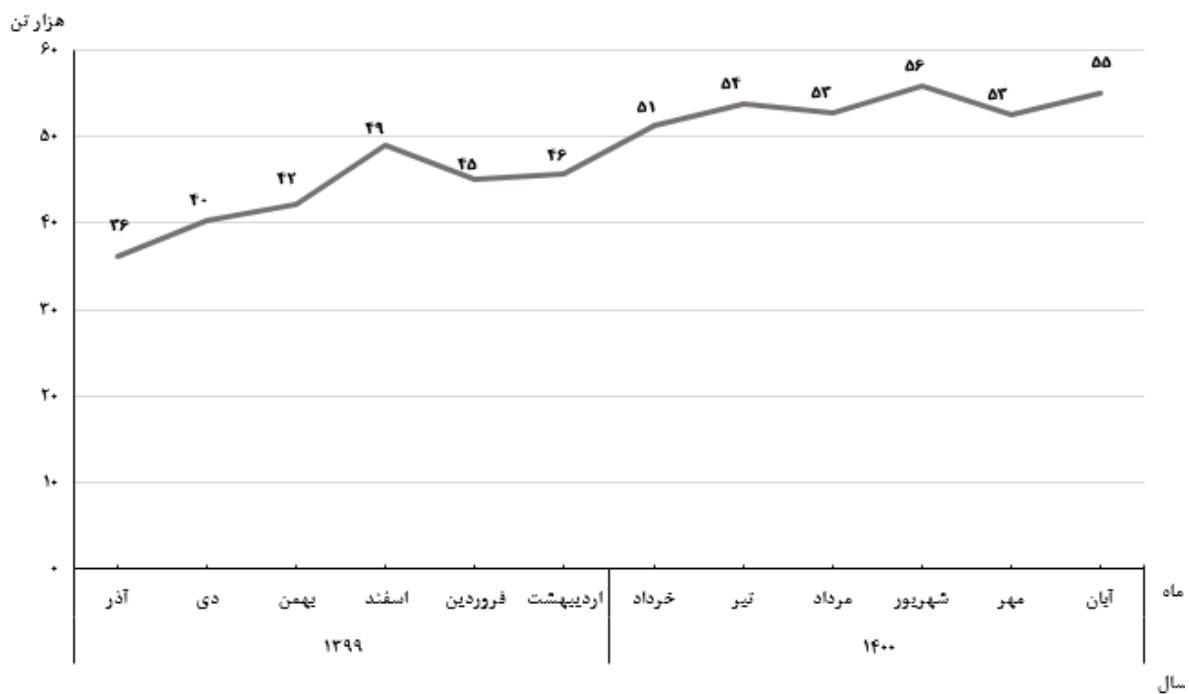
شرح	جمع	گوسفند و بره	بز و بزغاله	گاو و گوساله	گاو میش و بچه گاو میش	شتر و بچه شتر
آبان ۱۴۰۰	۱,۵۴۶,۳۵۸	۱,۱۶۱,۸۶۴	۲۴۰,۰۴۱	۱۳۹,۳۵۸	۲,۶۲۵	۲,۴۷۰
آبان ۱۳۹۹	۹۹۴,۳۹۵	۶۹۱,۹۱۶	۲۰۰,۶۸۶	۹۷,۶۱۰	۲,۱۹۳	۱,۹۹۰
تغییر	۵۶%	۶۸%	۲۰%	۴۳%	۲۰%	۲۴%

جدول ۲- وزن لاشه‌های قابل مصرف انواع دام ذبح‌شده در کشتارگاه‌های کشور در ماه آبان ۱۴۰۰ و درصد تغییر آن نسبت به ماه مشابه سال قبل (طن)

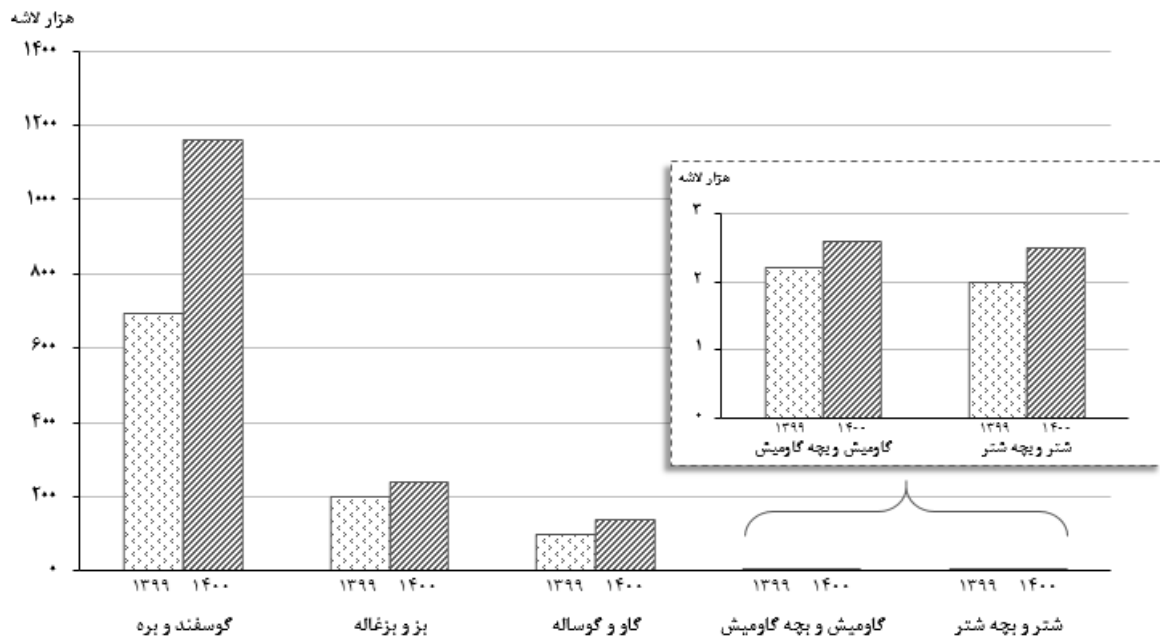
شرح	جمع	گوسفند و بره	بز و بزغاله	گاو و گوساله	گاو میش و بچه گاو میش	شتر و بچه شتر
آبان ۱۴۰۰	۵۵,۱۱۶	۲۲,۰۷۳	۳,۶۳۲	۲۸,۴۴۶	۵۱۵	۴۵۰
آبان ۱۳۹۹	۳۷,۵۸۶	۱۳,۳۴۶	۳,۰۰۳	۲۰,۴۲۹	۴۳۷	۳۷۱
تغییر	۴۷%	۶۵%	۲۱%	۳۹%	۱۸%	۲۱%



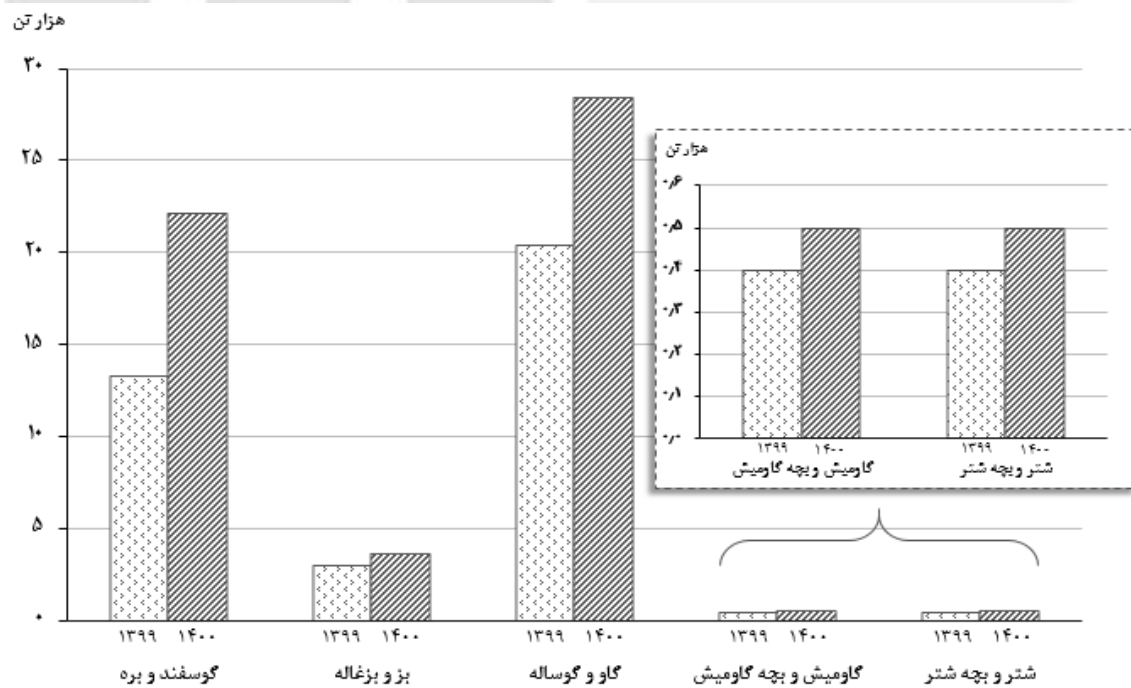
شکل ۱- روند تغییرات عرضه گوشت قرمز در کشتارگاه‌های کشور در ماه آبان سال‌های ۱۳۹۶ تا ۱۴۰۰



شکل ۲- روند تغییرات ماهانه عرضه گوشت قرمز در کشتارگاه‌های کشور در ۱۲ ماه اخیر



شکل ۳- مقایسه تعداد لاشه‌های قابل مصرف انواع دام ذبح‌شده در کشتارگاه‌های کشور در ماه آبان ۱۳۹۹ و ۱۴۰۰



شکل ۴- مقایسه وزن لاشه‌های قابل مصرف انواع دام ذبح‌شده در کشتارگاه‌های کشور در ماه آبان ۱۳۹۹ و ۱۴۰۰